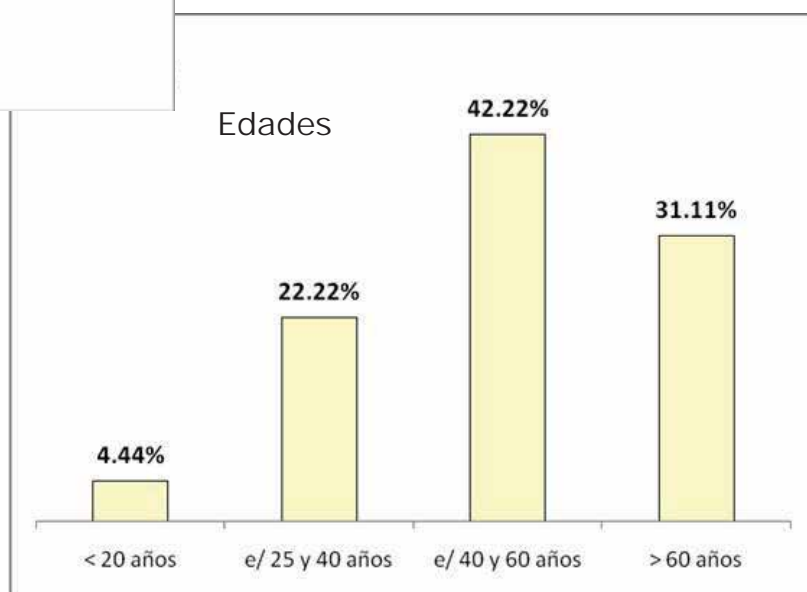
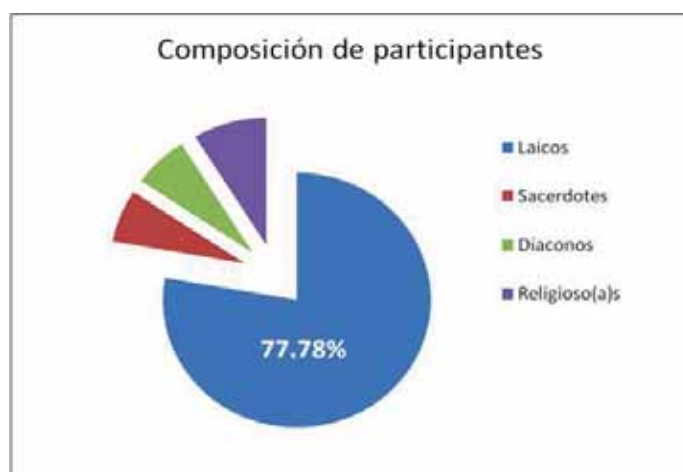


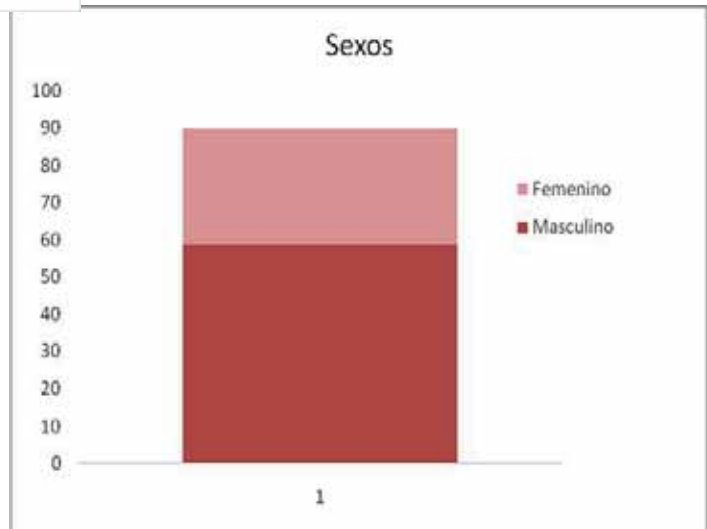
# Estadísticas de la X Semana Social

Por MANUEL MARRERO ÁVILA

Fueron encuestados 90 participantes.

1. El 77.78% de los presentes eran laicos.
2. El 42.22% estaban entre 40 y 60 años, y poco más de la cuarta parte (el 26.66 %) de los participantes eran menores de 40 años.
3. Más de la mitad (el 52.22%) de los presentes trabajan a tiempo completo, como laicos o como consagrados, para la Iglesia.
4. Una tercera parte de los participantes eran mujeres.
5. De las actividades académicas, las más gustadas fueron la presentación de Caritas in veritate y el panel de Economía.
6. Los mayores problemas se relacionan con el Horario y los Servicios de Secretaría.





### TABULACION DE LAS EVALUACIONES

